


Fiche d'étalonnage des sondes d'humidité HYDROSTOP

1.



Sélectionnez la sonde à étalonner.

2.



Si nécessaire, allez dans le menu d'entrée du code. Sinon passez à la case 4.

3.



Entrez le code de l'appareil

4.



Entrez dans le menu d'étalonnage de la sonde.

5.




Entrez la valeur d'humidité lue au moment du prélèvement.

6.




Entrez la valeur d'humidité obtenue en laboratoire. Puis, validez.

7.



Le nouveau point est apparu et la courbe a été recalculée. Validez pour confirmer l'étalonnage.

8.



La valeur affichée a évolué pour prendre en compte le nouveau point.